

STANDARD INVESTMENTS S.A. DE C.V.

Estudio de opinión Programa “Productividad y autoempleo”

Estudio entre beneficiarios del programa

Escolaridad y ocupación actual

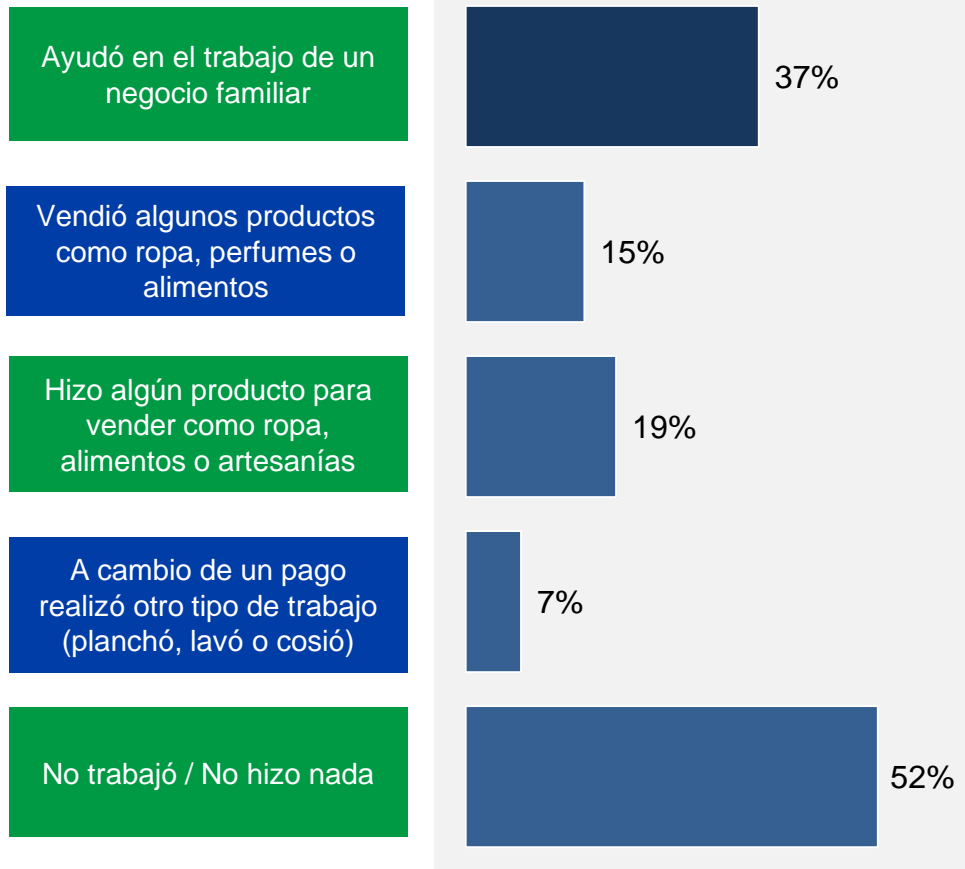
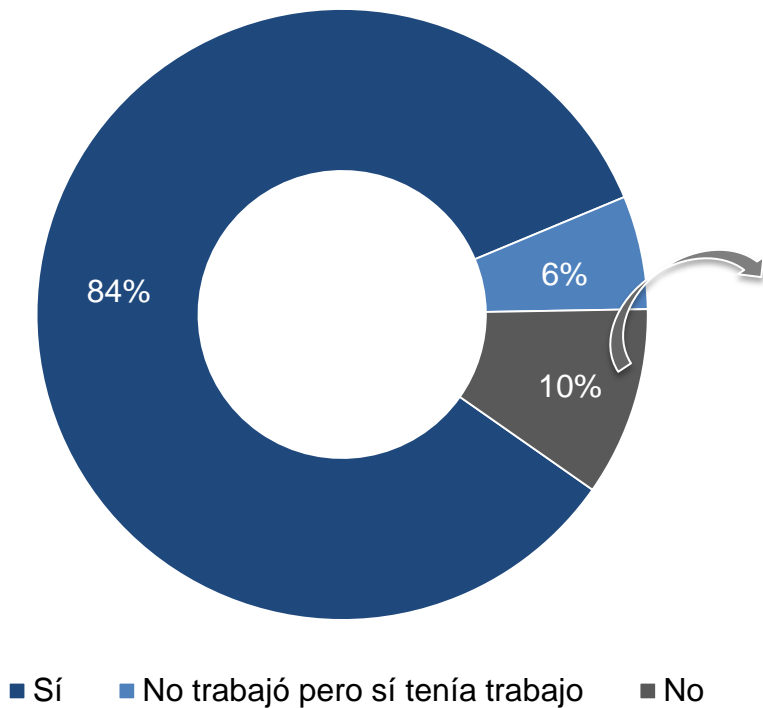
Escolaridad de los beneficiarios

¿Cuál fue el último grado escolar que aprobó?

	Total 100%	Mexicali	Tijuana	Ensenada	Resto de BC
Secundaria	35%	30%	32%	37%	61%
Preparatoria	23%	26%	17%	28%	11%
Primaria	19%	18%	32%	9%	17%
Profesional	13%	18%	9%	14%	6%
Carrera técnica o comercial	7%	8%	4%	9%	6%
Posgrado	2%	--	4%	2%	--
Nunca asistió a la escuela	1%	1%	1%	1%	--

¿Usted trabajó la semana pasada?

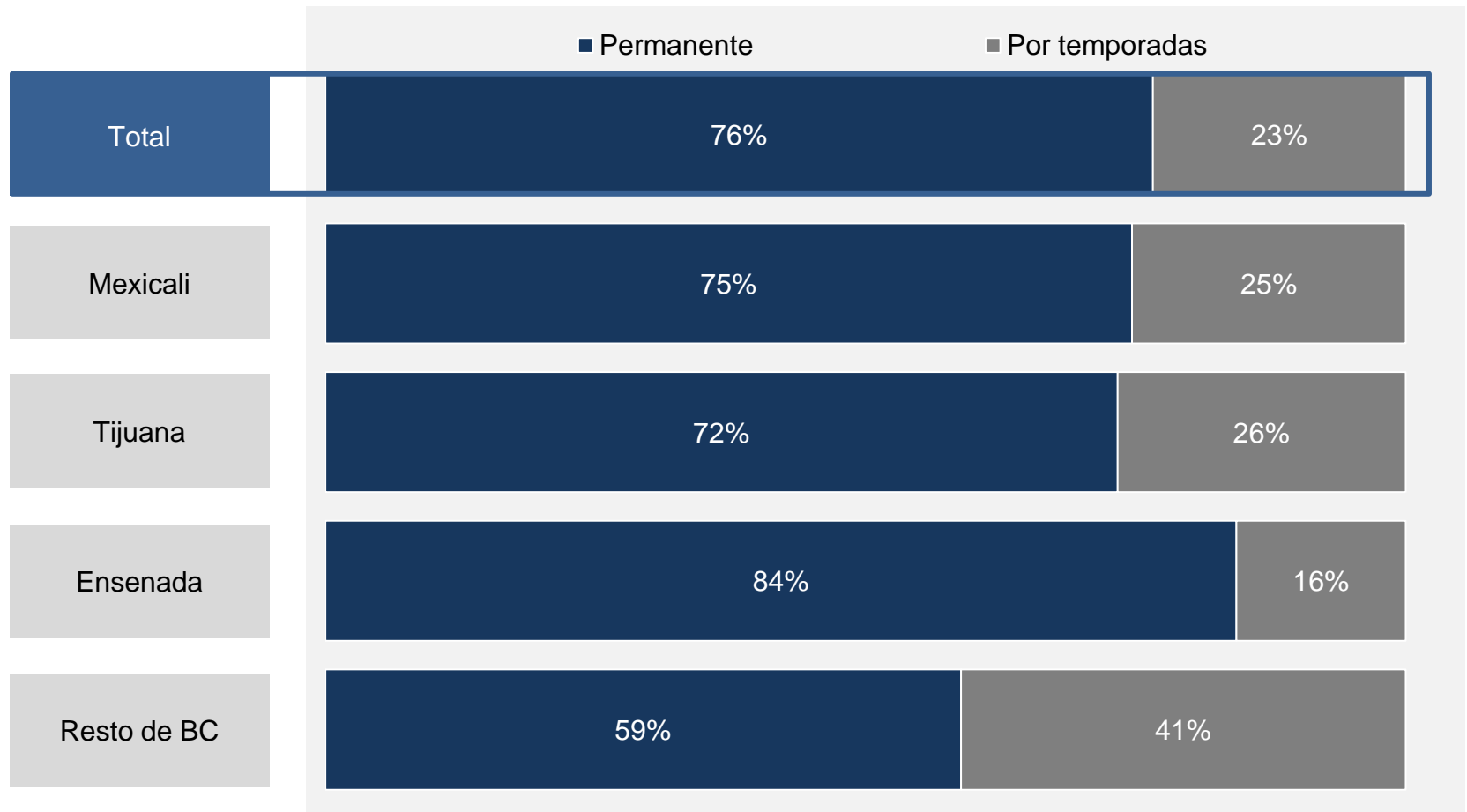
Además de lo que señaló en la pregunta anterior, ¿la semana pasada usted...? – Entre el 10% que no



Quienes sí tienen empleo
actualmente

Tipo de contrato del empleo actual

¿Usted se dedica a su trabajo principal de forma...? – Entre el 90% que sí posee un empleo-

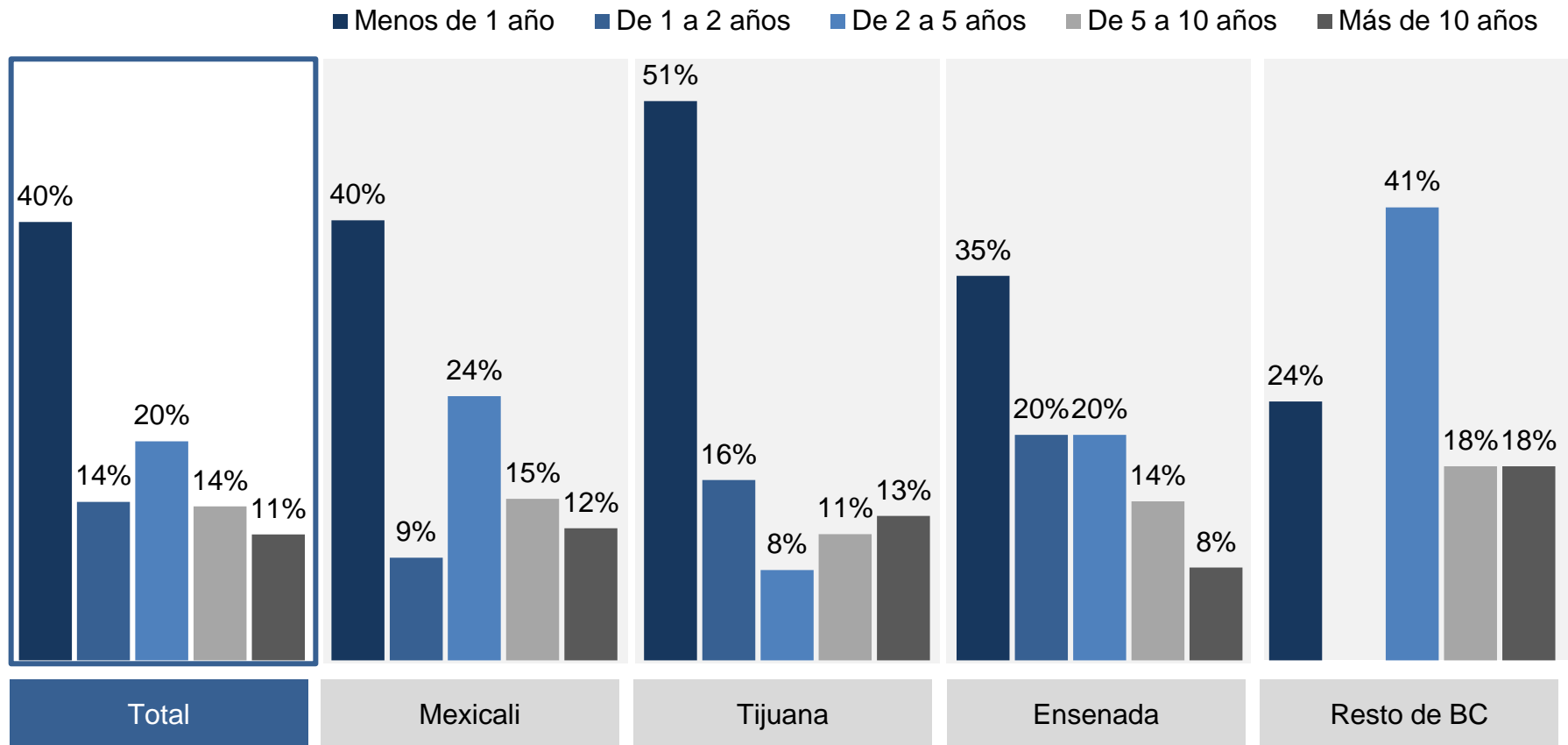


¿Cuál es la rama de actividad principal a la que se dedica? – Entre el 90% que sí posee un empleo-

	Total	Mexicali	Tijuana	Ensenada	Resto de BC
Comercio	53%	48%	62%	53%	41%
Servicios personales o del hogar	19%	24%	16%	18%	12%
Industria manufacturera	14%	13%	15%	14%	12%
Construcción	6%	4%	2%	6%	24%
Transporte	3%	1%	2%	2%	12%
Servicios financieros (bancos, casas de cambio, casas de bolsa, etc.)	2%	3%	--	2%	--
Servicios gubernamentales	1%	3%	--	1%	--
Sector primario (agricultura y ganadería)	1%	3%	--	1%	--
Medicina	1%	--	2%	1%	--

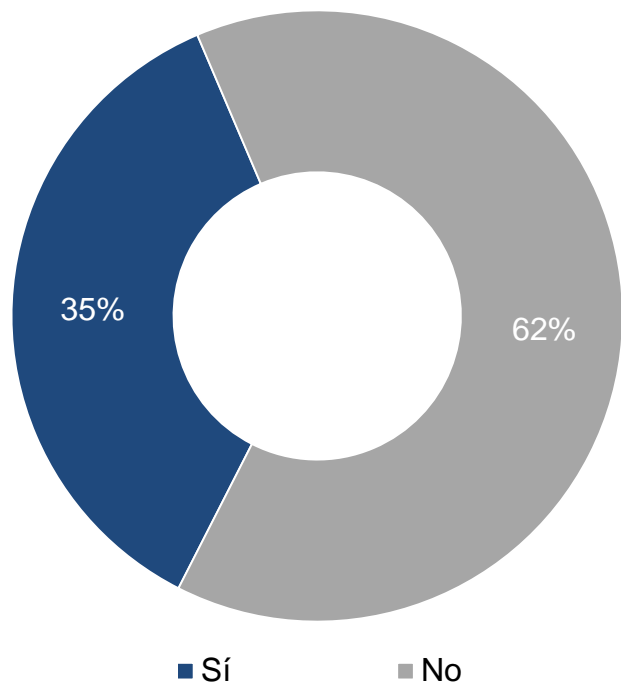
Antigüedad en el empleo actual

¿Desde hace cuántos años se dedica a su trabajo en el lugar en el que actualmente labora? – Entre el 90% que sí posee un empleo-



¿Dejaría su trabajo actual por buscar uno nuevo que tenga mejor sueldo, horario y/o prestaciones? – Entre el 90% que sí posee un empleo-

– No contestó 3% –



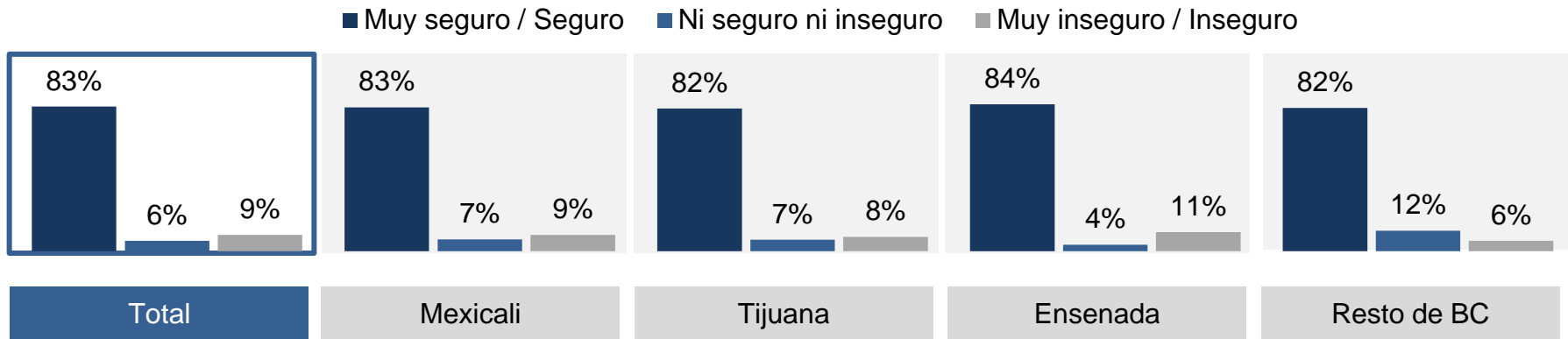
¿Por qué? Entre el 62% que no dejaría su trabajo actual-

– No contestó 2% –

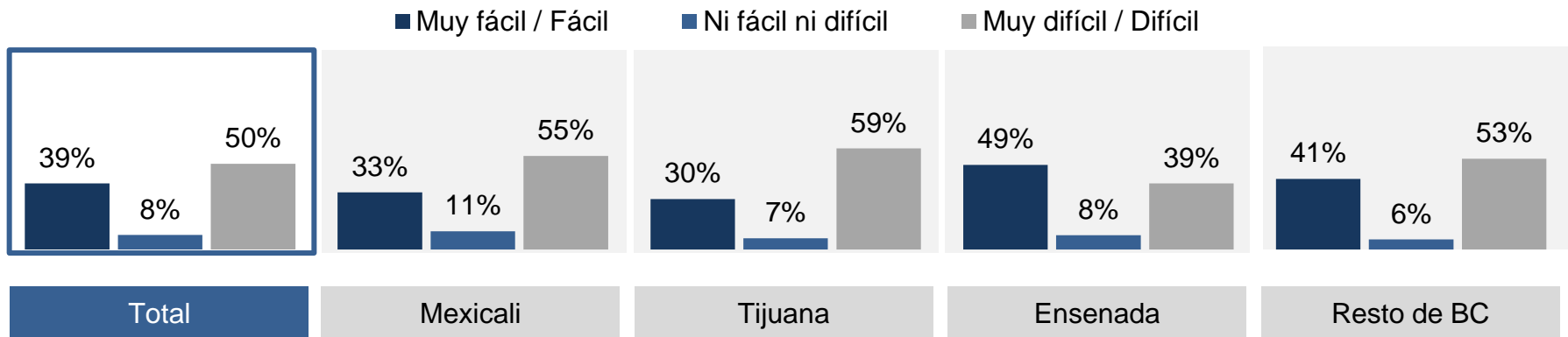
	Total 100%
Está satisfecho con su trabajo actual	73%
Es negocio propio	8%
Dificultad para encontrar otro	7%
No podría compartir tiempo con sus hijos	3%
A eso se dedica: es Carpintero / Costurera	2%
Por la edad	1%
Apenas está empezando	1%
Donde está da trabajo a más gente	1%
Es pensionada	1%
Problemas físicos	1%
Lleva mucho años en ese trabajo	1%

Seguridad en el empleo actual

¿Qué tan seguro(a) o inseguro(a) se siente usted de mantener su trabajo actual? – Entre el 90% que sí posee un empleo-
 – No contestó 2% –



Si usted perdiera su trabajo, ¿qué tan fácil o difícil cree que sería encontrar uno nuevo?
 – No contestó 3% –



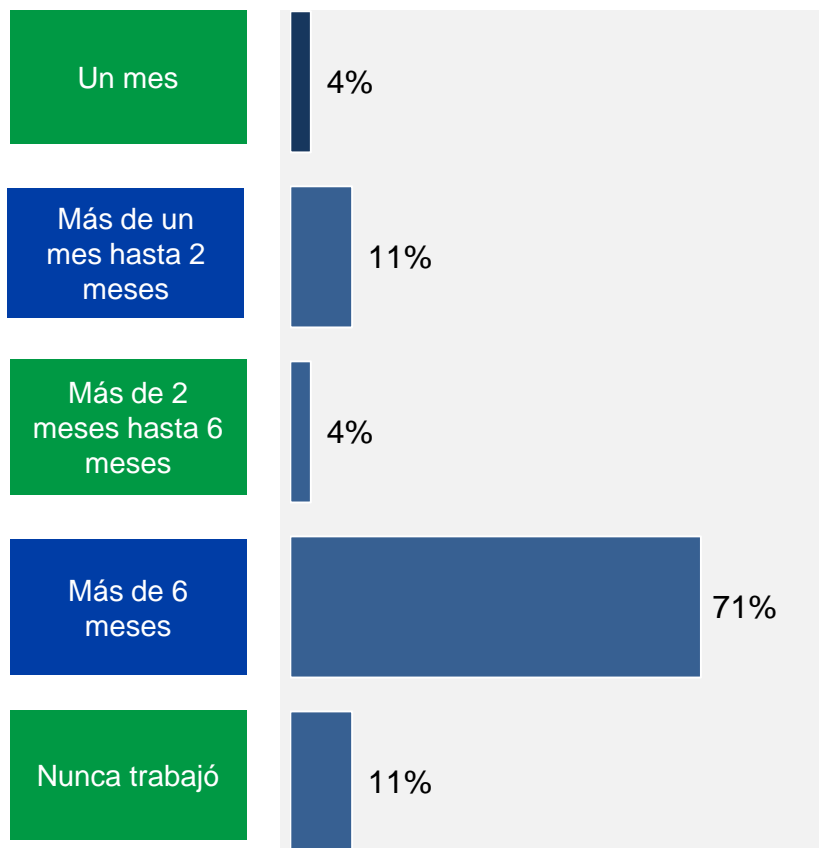
Cargo que ocupa en el empleo actual

En su trabajo, ¿la actividad principal la semana pasada fue...? – Entre el 90% que sí posee un empleo- – No contestó 3% –

	Total 100%	Mexicali	Tijuana	Ensenada	Resto de BC
Trabajador por su cuenta (que no contrata trabajadores)	42%	48%	41%	31%	65%
Empleado(a) u obrero(a)	25%	20%	25%	31%	18%
Patrón(a), socio o empleador que contrata trabajadores	21%	17%	20%	27%	18%
Trabajador(a) a destajo	4%	5%	5%	2%	--
Profesionista independiente	3%	4%	7%	1%	--
Trabajador(a) sin pago en el negocio o predio familiar	2%	3%	--	4%	--

Quienes no tienen empleo
actualmente

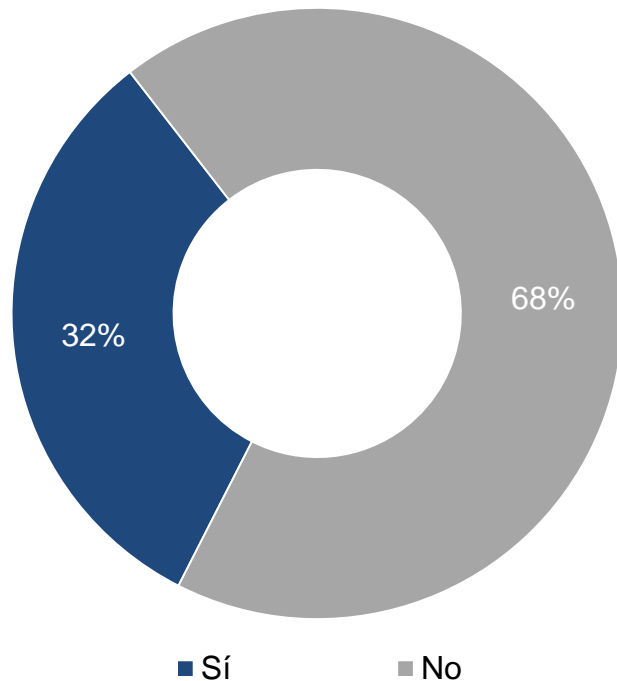
¿Hace cuánto tiempo dejó su empleo anterior? –
Entre el 10% que no tiene empleo actualmente-



¿Por qué dejó su último trabajo?
– No contestó 8% –

Motivo	Porcentaje
Total	100%
Motivos personales (cuidar de algún familiar, matrimonio, hijos, embarazo, etc.)	32%
Empleo temporal / término de contrato	16%
Jubilación o pensión	16%
Cierre de la empresa / lugar de trabajo	12%
Ganaba muy poco	8%
Por estudiar	4%
Porque hubo recorte de personal	4%

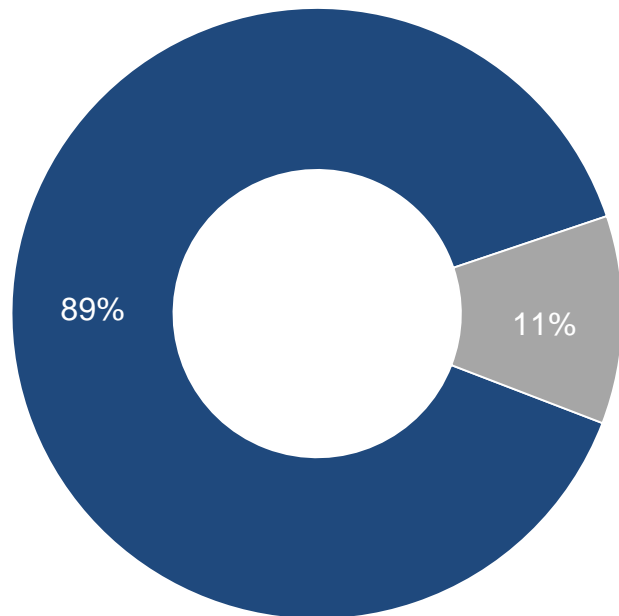
¿Ha buscado trabajo? –Entre el 10% que no tiene empleo actualmente-



¿Por qué no ha buscado trabajo / motivo por el que no trabaja?
– No contestó 21% –

	Total 100%
Se dedica a los quehaceres del hogar	42%
Es estudiante	16%
Jubilado o pensionado	11%
Incapacitado permanente y total para trabajar	11%

¿Busca trabajo de tiempo completo o de medio tiempo?
-Entre el 32% que busca empleo actualmente-



■ Tiempo completo ■ Medio tiempo

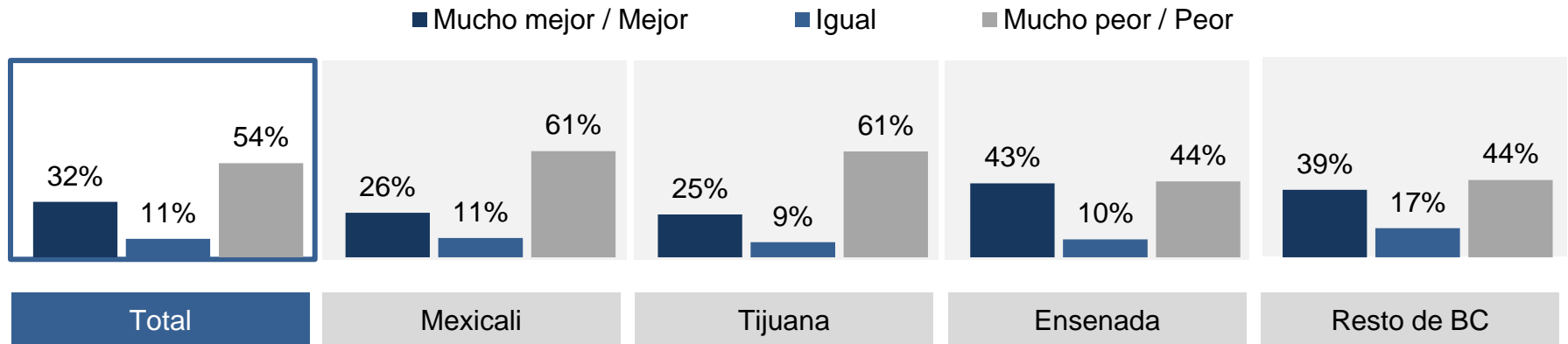
¿Qué tipo de trabajo busca?

	Total
Empleo a sueldo o salario	33%
Iniciar negocio propio / Venta de alguna cosa	44%
Profesional que brinda asesorías	11%
Técnico que ofrece sus servicios (reparaciones, mecánico, plomero, carpintero, técnico informático, etc.)	11%

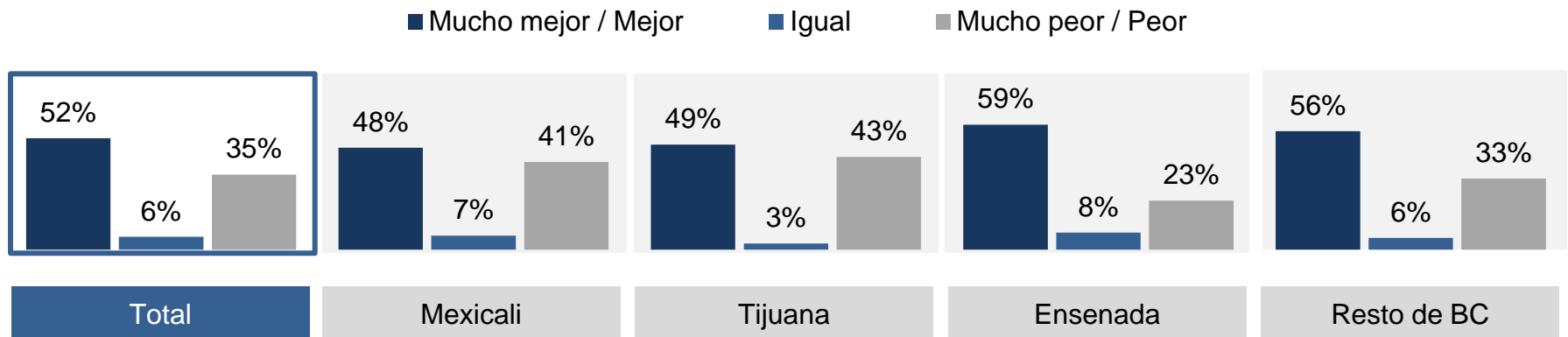
Implicaciones del programa

Situación económica

¿Considera que la situación económica es mejor o peor que hace 10 años? – No contestó 3% –

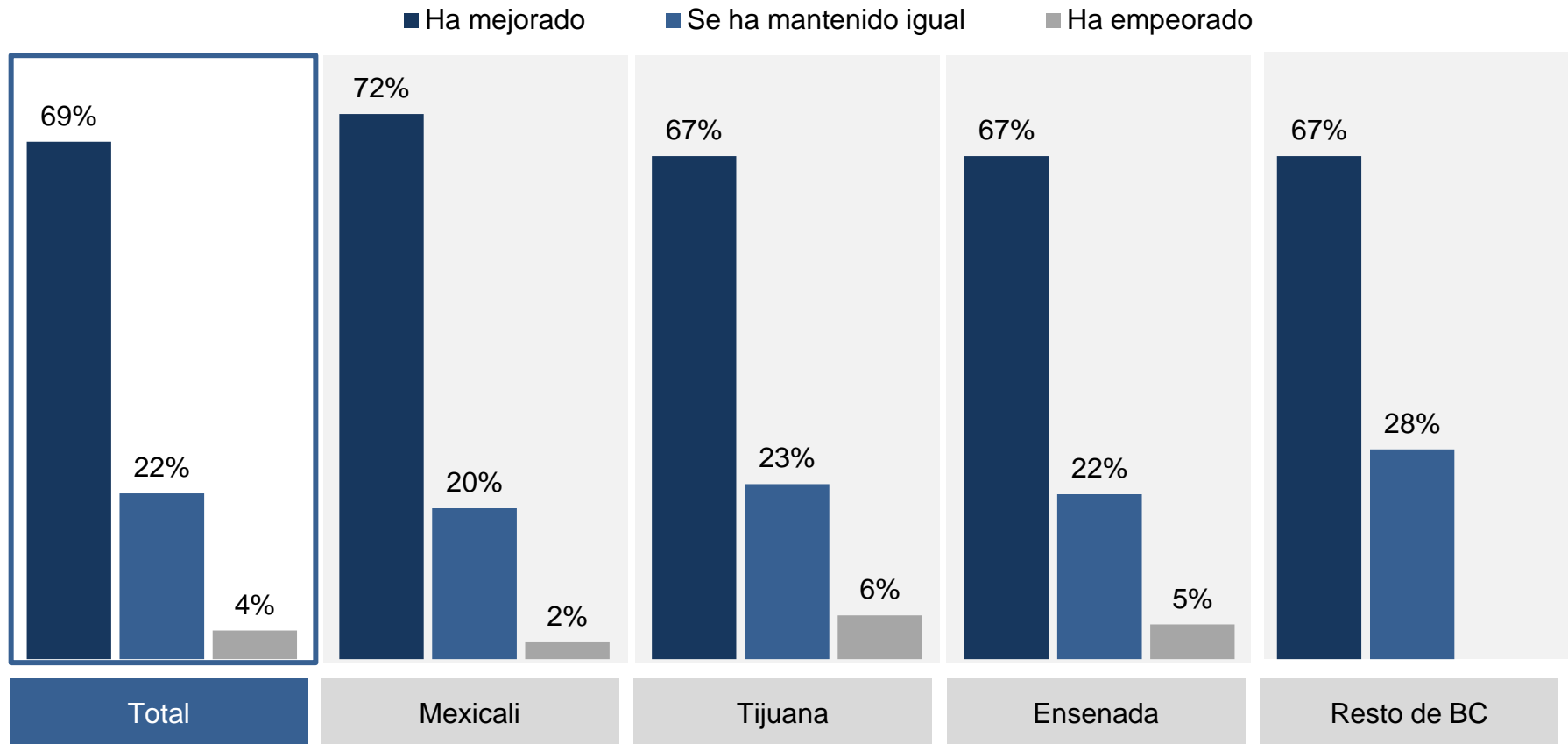


Independientemente de lo que a usted le gustaría, ¿piensa usted que en 5 años la situación económica será mejor o peor de la que ahora? – No contestó 6% –



Mejora económica con el programa

¿Con el programa de Autoempleo tu situación económica...? – No contestó 6% –




Valoración de la maquinaria asignada

¿La maquinaria y herramienta que se te asigno ha sido útil?

– Se presentan porcentajes de respuesta Sí ha sido útil –

– No contestó 8% –



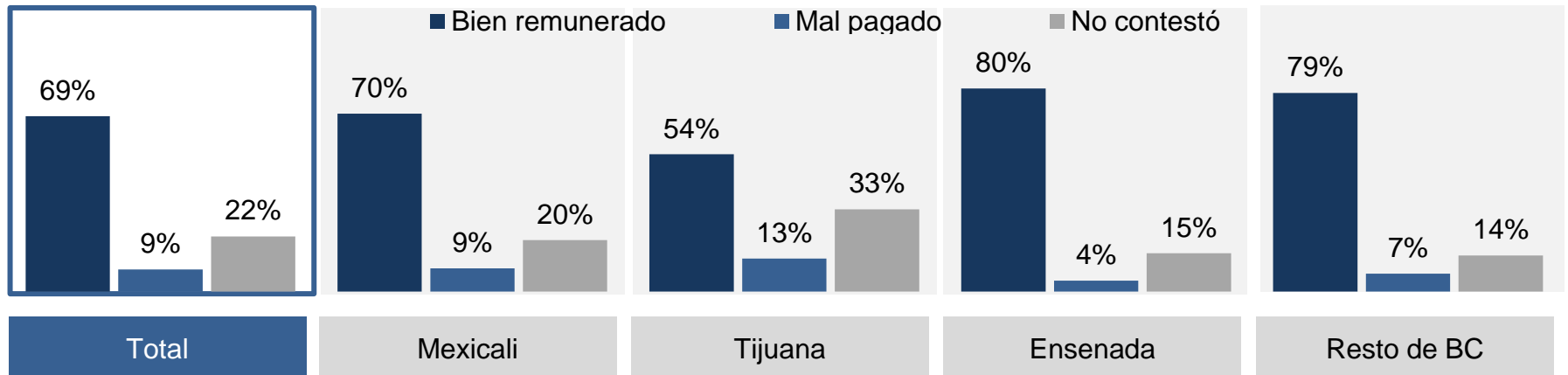
Búsqueda de empleo con el programa

¿Con los sistemas propuestos por el gobierno te han facilitado la búsqueda de empleo?

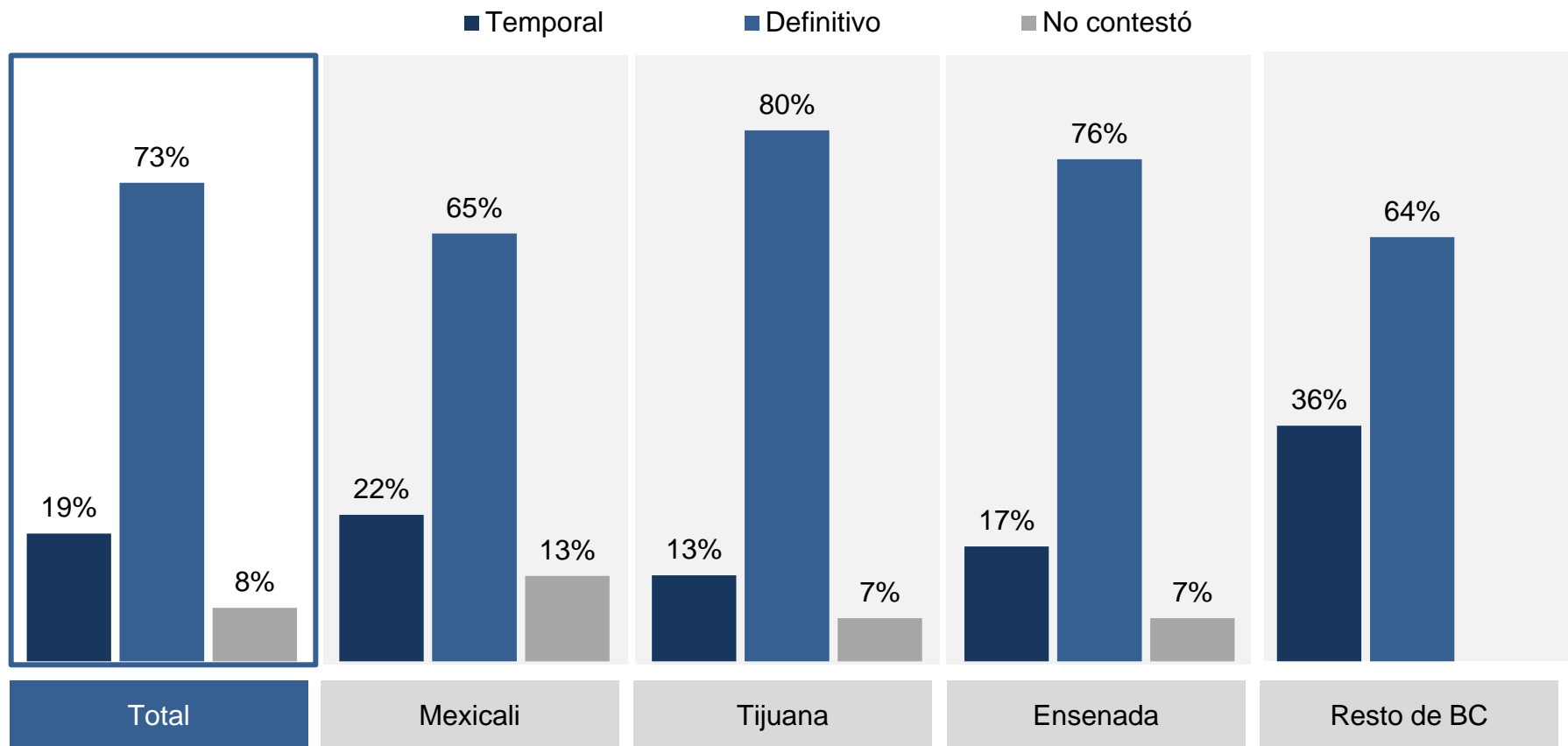
- Se presentan porcentajes de respuesta SÍ se ha facilitado–
- No contestó 5% –



¿Qué tipo de empleo bien remunerado o mal pagado?



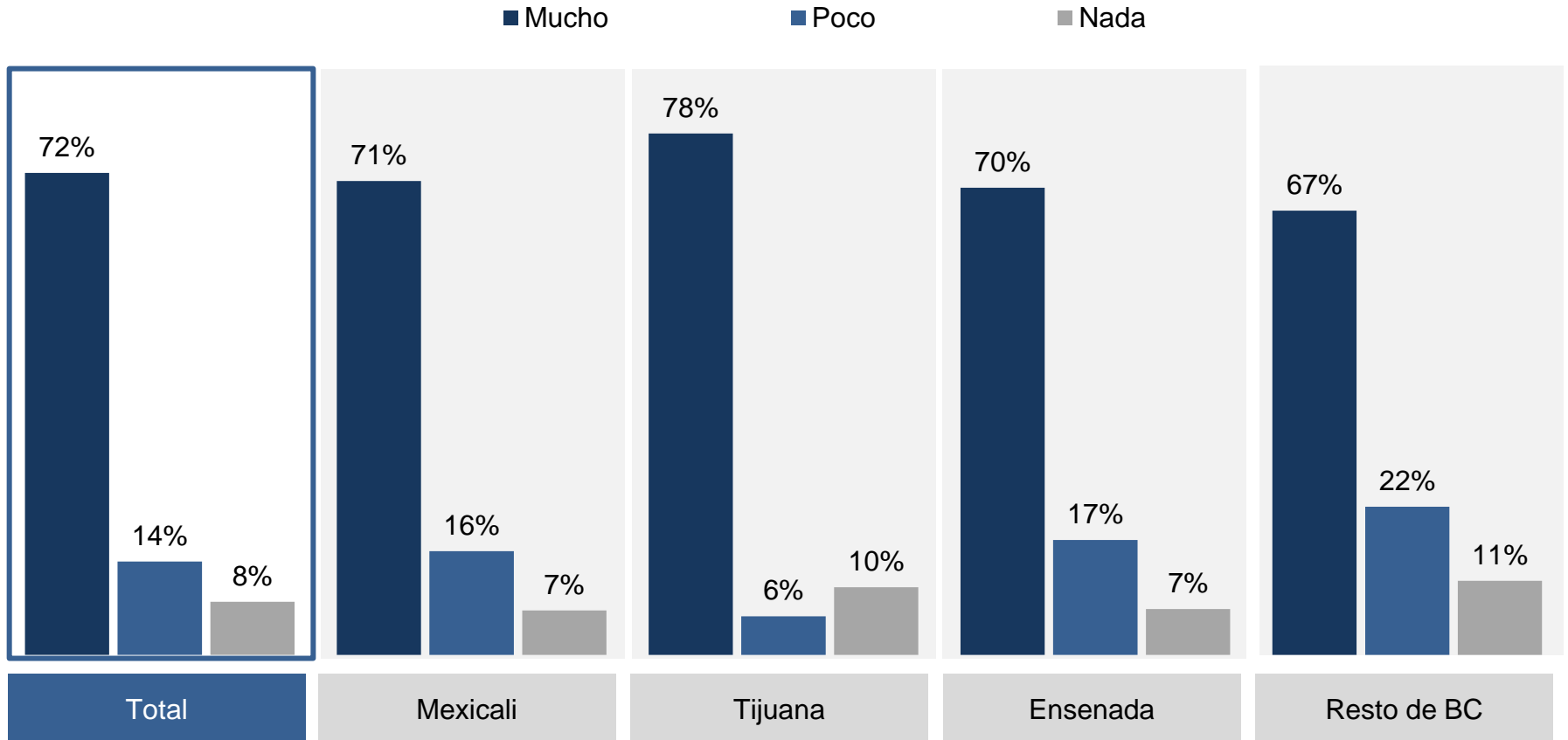
¿El nuevo empleo es?



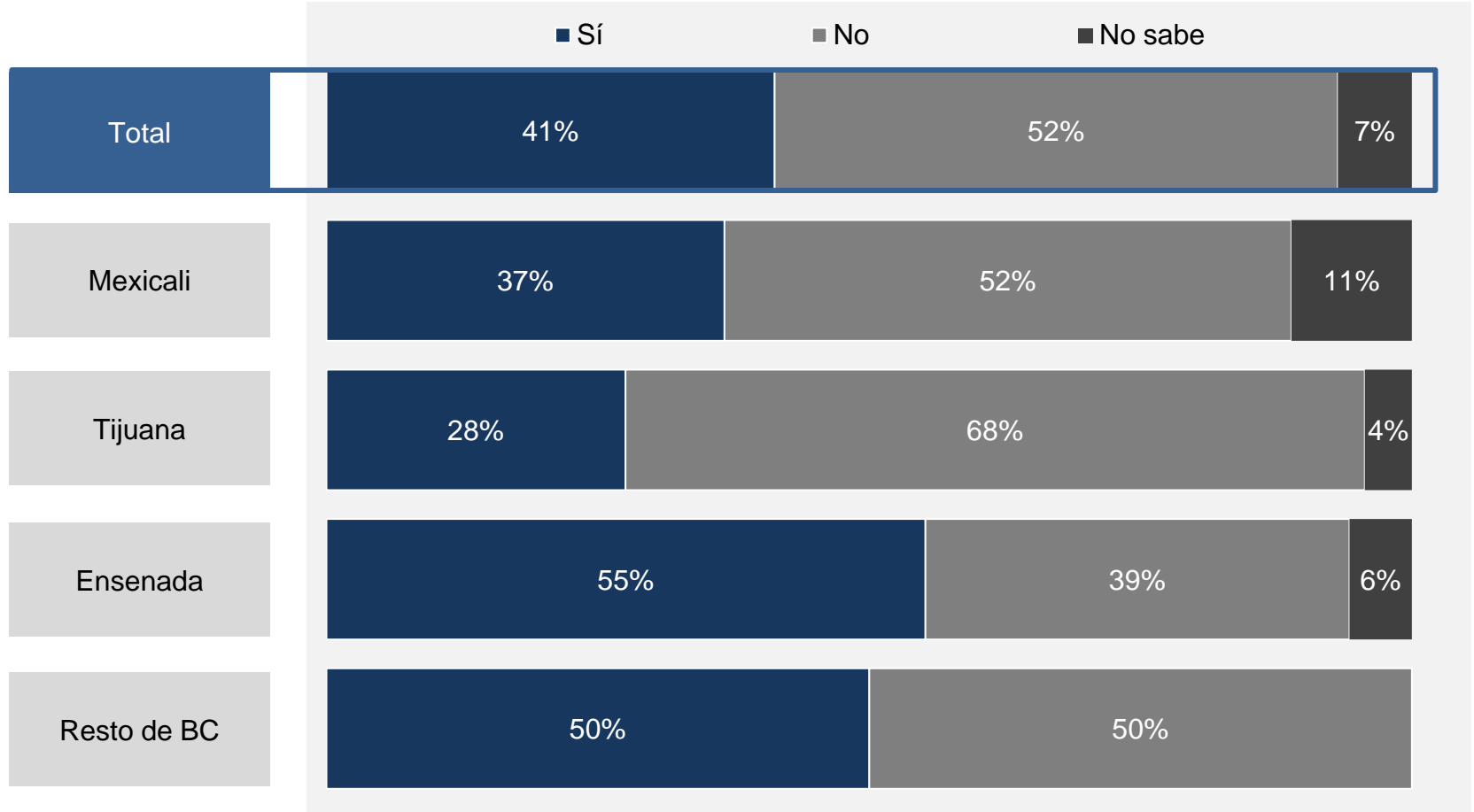
Evaluación general del programa

Valoración del programa de autoempleo

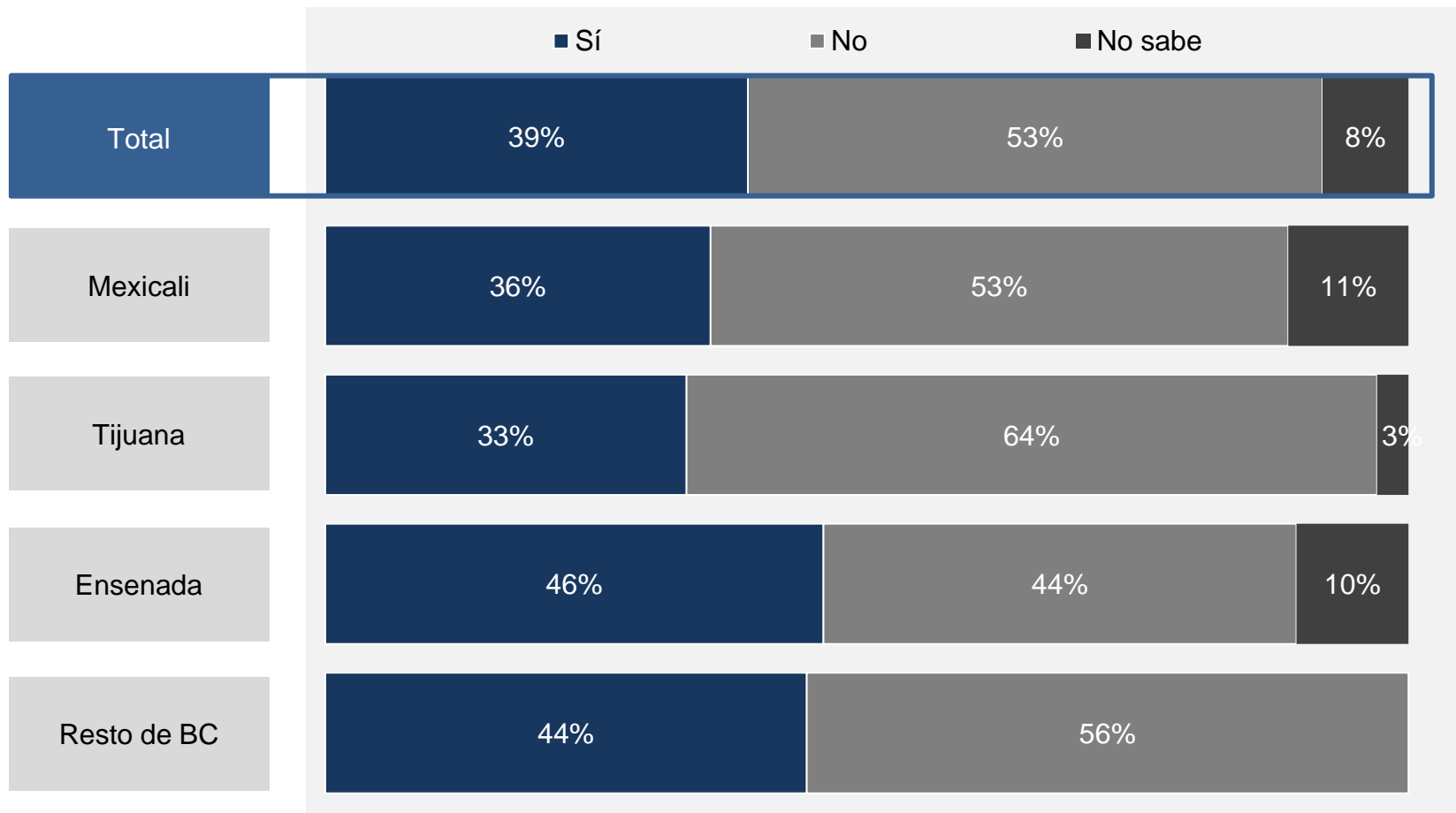
¿El programa de capacitación para el autoempleo te ha servido? – No contestó 6% –



- Considerando todos los ingresos de su nuevo empleo garantiza todos los gastos de su hogar, ¿diría usted que en la actualidad les está alcanzando para ahorrar algo o no?



- Considerando que los créditos proporcionados por el programa mas el ahorro personal logrado son suficientes para invertirlos en un nuevo negocio ¿diría usted que en la actualidad les está alcanzando para ahorrar e invertir?



Principales Hallazgos

35% de los beneficiarios cuentan con educación básica (secundaria). En Tijuana los beneficiarios presentan la escolaridad más baja, pues 32% de los beneficiarios cuenta con educación primaria.

90% asegura que trabaja o tiene un empleo. Entre el 10% que menciona que no trabajó, poco más de la mitad (52%) no realizó ninguna actividad.

La mayoría de los beneficiarios con un empleo dice que se trata de un trabajo permanente (76%). Este porcentaje crece entre beneficiarios de Ensenada pues 84% tiene un empleo permanente.

53% de los beneficiarios se dedica al comercio. Destaca el 24% en Mexicali que se dedica a brindar servicios personales o del hogar y 24% en Rosarito que se dedica a la construcción.

Se trata de trabajadores con poco tiempo en el empleo actual, 74% tiene menos de 5 años en el empleo actual. Los beneficiarios de Tijuana tienen en promedio menos tiempo en el empleo actual, pues 51% tiene menos de un año.

62% de los beneficiarios asegura que no buscaría otro empleo, su razón es principalmente porque está satisfecho con su trabajo actual (73%).

La gran mayoría (83%) se siente seguro en el empleo que tiene actualmente y la mitad considera que encontrar otro empleo sería difícil o muy difícil.

42% de los beneficiarios es un trabajador independiente. En Ensenada disminuye a 31%, debido a que 31% es empleado u obrero.

La mayor parte de los entrevistados dejó su empleo anterior hace más de seis meses (71%), las razones principales son motivos personales (32%), porque terminó el contrato (16%) y porque se jubiló (16%).

Entre las personas que no tienen empleo, 68% no ha buscado debido principalmente a que se dedica a labores del hogar (42%).

89% de los beneficiarios que han buscado empleo, quieren un empleo de tiempo completo y de preferencia que sea iniciar un negocio propio (44%).

Más de la mitad de los beneficiarios (54%) considera que su situación económica actual es peor que la de hace 10 años. Esta percepción crece en Tijuana y Mexicali donde 61% lo cree. Sin embargo, 52% piensa que en 5 años su situación va a mejorar considerablemente.

Sin diferencias entre los municipios, la mayoría (69%) de los beneficiarios considera que su situación económica ha mejorada con el programa.

La gran mayoría de los beneficiarios considera que la maquinaria que le han asignado ha sido útil, esta valoración es similar en todos los municipios.

56% dice que sí se ha facilitado la búsqueda de empleo con los sistemas propuestos por el gobierno; es el municipio de Tijuana (62%) y el “Resto del estado” (78%) quienes ven mayores facilidades, y declaran que el tipo de empleo es en promedio bien remunerado (89%).

Para 73% de los beneficiarios el empleo es definitivo, principalmente en Tijuana con 80%, y en contraste el “Resto del estado” tiene un mayor porcentaje de empleo temporal con 36%.

72% de los beneficiarios, considera que el programa le ha servido mucho y son los beneficiarios de Tijuana quienes lo creen más pues 78% así lo considera.

Desde el punto de vista de los beneficiarios, el nuevo empleo no les permite ahorrar (52%), sobre todo en Tijuana donde 68% piensa esto; por el contrario 55% de los beneficiarios de Ensenada piensan que sí les alcanza para ahorrar algo.

Lo mismo ocurre con nuevas inversiones, ya que 53% considera que ni los créditos sumados al ahorro personal alcanzan para ahorrar o invertir.

Nota técnica

Técnica	Encuesta telefónica
Representatividad	Beneficiarios del programa “Productividad y autoempleo”
Marco muestral	Padrón de beneficiarios del programa “Productividad y autoempleo”, 348 registros
Tamaño de muestra y Margen de error	264 entrevistas efectivas, margen de error de $\pm 3.0\%$ al 95% de confianza
Selección de la muestra	Selección aleatoria de beneficiarios mediante muestreo sistemático con arranque aleatorio
Fecha de levantamiento	Del 5 al 7 de noviembre de 2014

Caracterización de la muestra

		Total
Sexo	Hombre	48%
	Mujer	52%
Edad	De 18 a 29	22%
	De 30 a 44	44%
	De 45 a 59	25%
	De 60 a 74	8%
	70 y más	1%